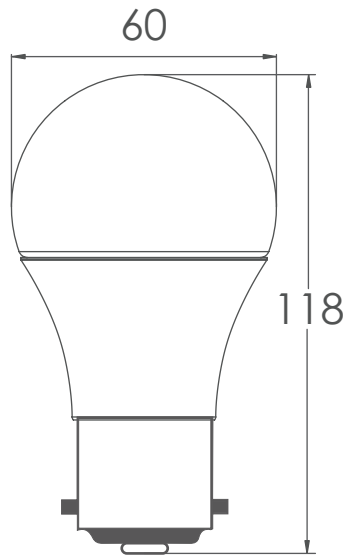










Lampe 9W - 230V AC






CARACTÉRISTIQUES :

				
Puissance	Voltage	Type de douille	Flux lumineux	Angle de propagation de la lumière
9W	180-260V AC	B22	1100 Lumens	230°
				
Classe énergétique	Durée de vie	Dimensions		
A+	30 000 h+	∅ 60 mm x 118 mm		

RÉFÉRENCES POUR COMMANDER :

Series
LED SMD

Références internes	Codes à barres	Température de couleurs
L009D2J1	6193102802857	Jaune (warm white) 3 000k 
L009D2N1	6193102802840	Neutre (neutral white) 4 000k 
L009D2B1	6193102802833	Blanc (cold white) 6 500k 
Nombre d'unités par carton	Nombre de cartons par palette	Nombre d'unités par palette
50	36	1 800