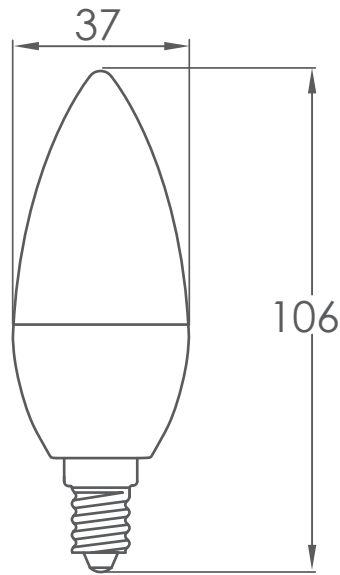










Candle 4W - 230V AC






CARACTÉRISTIQUES :

				
Puissance	Voltage	Type de douille	Flux lumineux	Angle de propagation de la lumière
4W	180-260V AC	E14	400 Lumens	150°
				
Classe énergétique	Durée de vie	Dimensions		
A++	30 000 h+	∅ 37 mm x 106 mm		

RÉFÉRENCES POUR COMMANDER :

Series
LED SMD

Références internes	Codes à barres	Température de couleurs
B004D4J4	6193102803342	Jaune (warm white) 3 000k 
B004D4N4	6193102803359	Neutre (neutral white) 4 000k 
B004D4B4	6193102803366	Blanc (cold white) 6 500k 
Nombre d'unités par carton	Nombre de cartons par palette	Nombre d'unités par palette
100	72	7 200